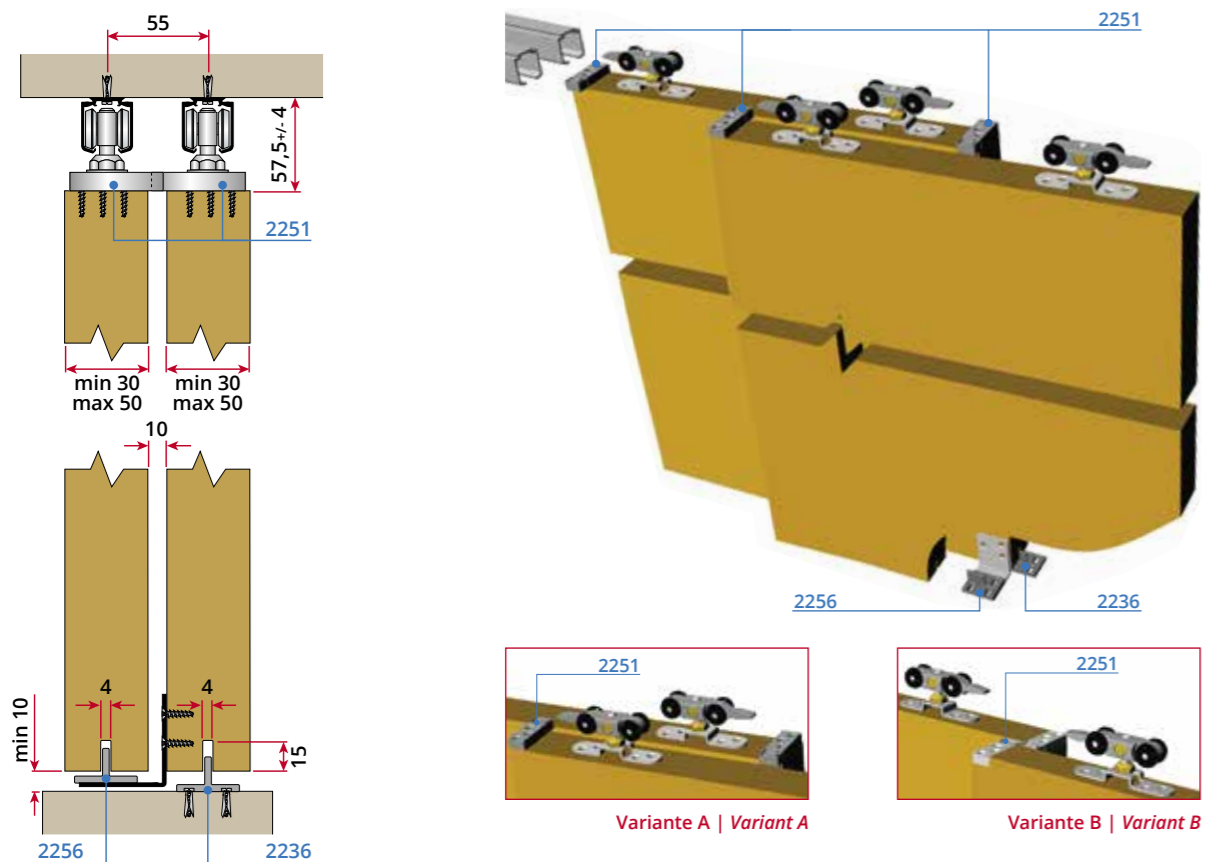


Varianti e optional | Variants and optionals

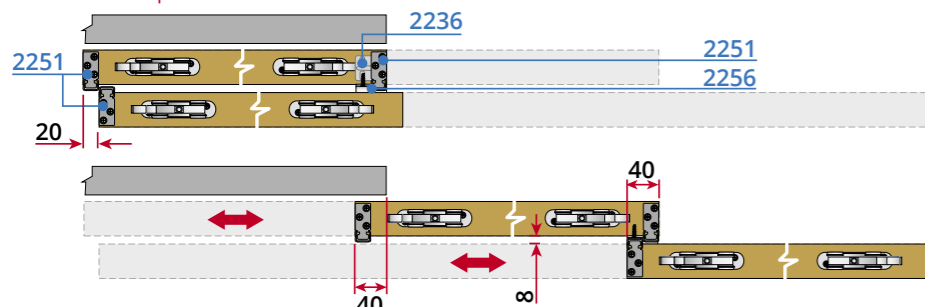
Accessori per il trascinamento di 2 o più porte vincolate tra loro - Staffa standard
 Accessories for the dragging of 2 or more doors bounded - Standard bracket



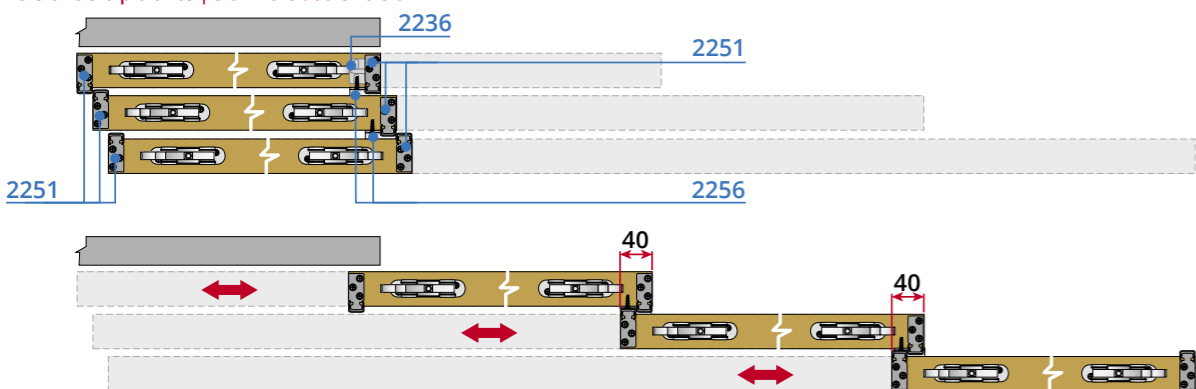
Il trascinamento avviene nella parte superiore mentre le guide inferiori hanno la funzione di evitare lo sbandieramento (sbandamento) delle ante.
 Gli spessori dei pannelli possono variare da 30 a 50 mm. e sono compatibili con gli accessori delle serie 2200 e 4800.

The dragging is in the upper side and the lower guides avoid the sliding out of the doors.
 The panel thickness can vary between 30 and 50 mm. and are compatible with accessories of serie 2200 and 4800.

Versione 2 ante | 2 doors version



Versione 3 o più ante | 3 or more doors version



Art.2251



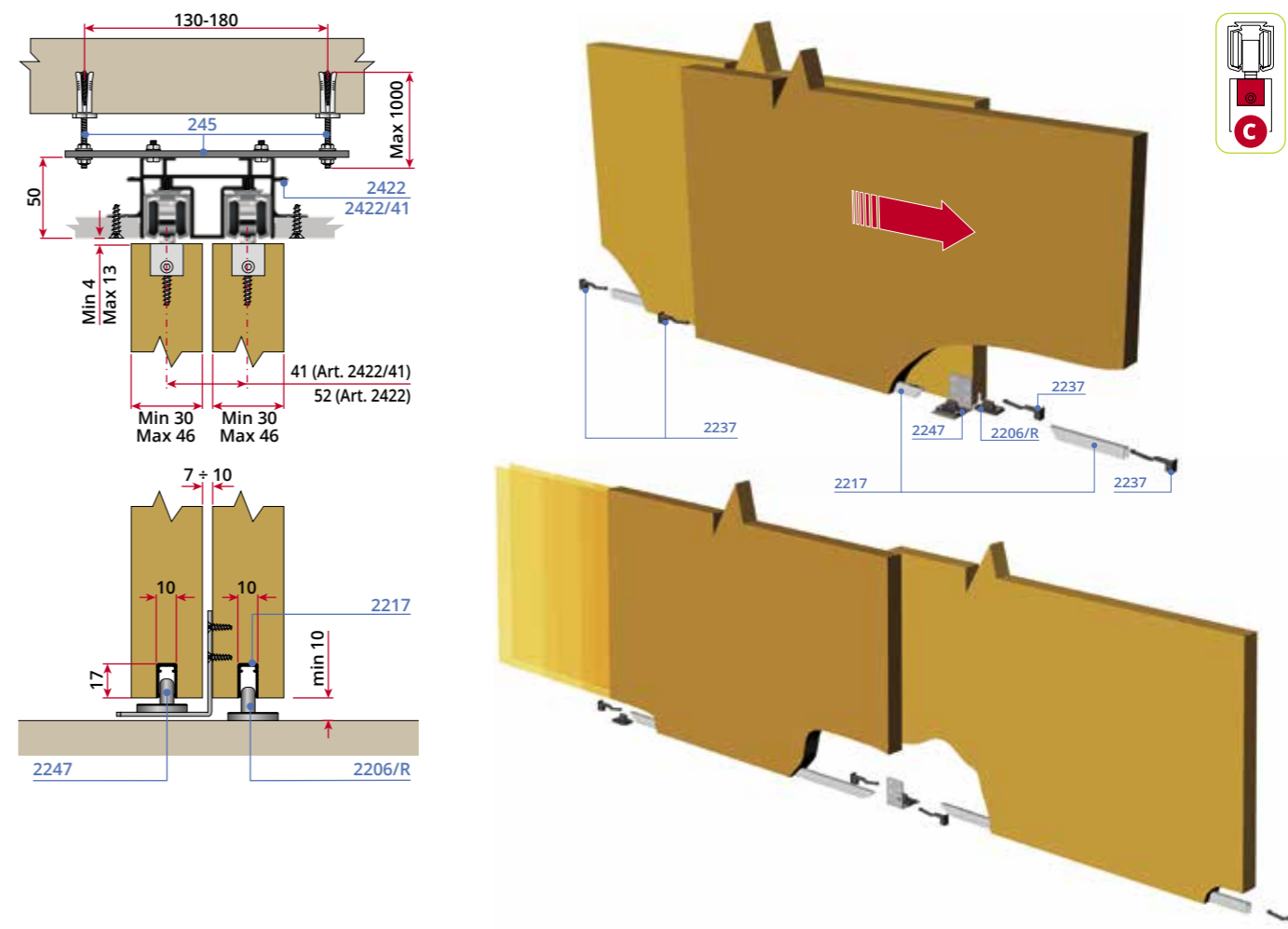
Art.2236



Art.2256



Accessori per il trascinamento di 2 o più porte vincolate tra loro - Staffa incassabile
 Accessories for the dragging of 2 or more doors bounded - Embedded bracket



Le guide inferiori hanno la funzione di trascinamento e di evitare lo sbandieramento (sbandamento) delle ante.
 Gli spessori dei pannelli possono variare da 30 a 60 mm. e sono compatibili con gli accessori delle serie 2200 e 4800.

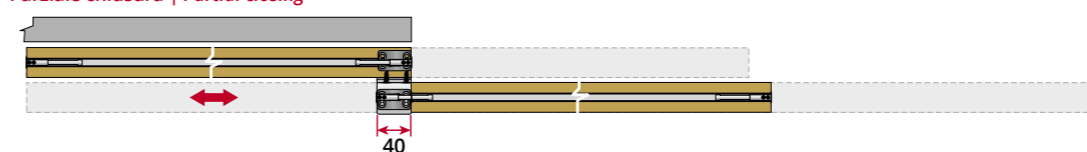
Il trascinamento e la guida della 2° anta avviene nella parte inferiore.

Dragging and lower guides functions only in the lower side.
 The panel thickness can vary between 30 and 60 mm. and are compatible with accessories of serie 2200 and 4800.
 The dragging and the guide of the second door start on the lower side.

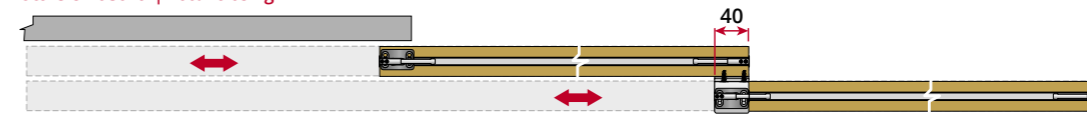
Massima apertura | Maximum opening



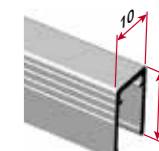
Parziale chiusura | Partial closing



Totale chiusura | Total closing



Art. 2217



Art. 2237



Art. 3308



Art. 2206/R



Art. 2247



Serie 2200